

Connectez-vous sur le site YEP'S à l'adresse www.yeps.fr et cliquez sur le lien « Connexion » en haut à droite de la page.

The image shows a screenshot of the YEP'S website homepage. The top navigation bar is dark brown and contains the YEP'S logo on the left, followed by menu items: "INFOS ET AVANTAGES", "OÙ UTILISER YEPS?", "S'ENGAGER AU QUOTIDIEN", "C'EST QUOI YEPS?", and "CONNEXION". The "CONNEXION" link is circled in red. To the right of the menu items are social media icons for Facebook, Instagram, TikTok, and YouTube. The main banner features a laptop with a large 'Y' on the screen, a vertical sidebar with icons for a document, a pencil, a smartphone, and a camera, and a large promotional message: "AIDE À L'ÉQUIPEMENT NUMÉRIQUE JUSQU'À -50% POUR L'ACHAT DE TON ORDINATEUR!". Below the banner are three dark brown buttons with icons and text: "LES ACTUS" (document icon), "LES BONS PLANS" (tag icon), and "LES ÉVÉNEMENTS" (calendar icon), each with a "En savoir plus >" link.

Cliquez sur la tuile réservée aux partenaires du dispositif.

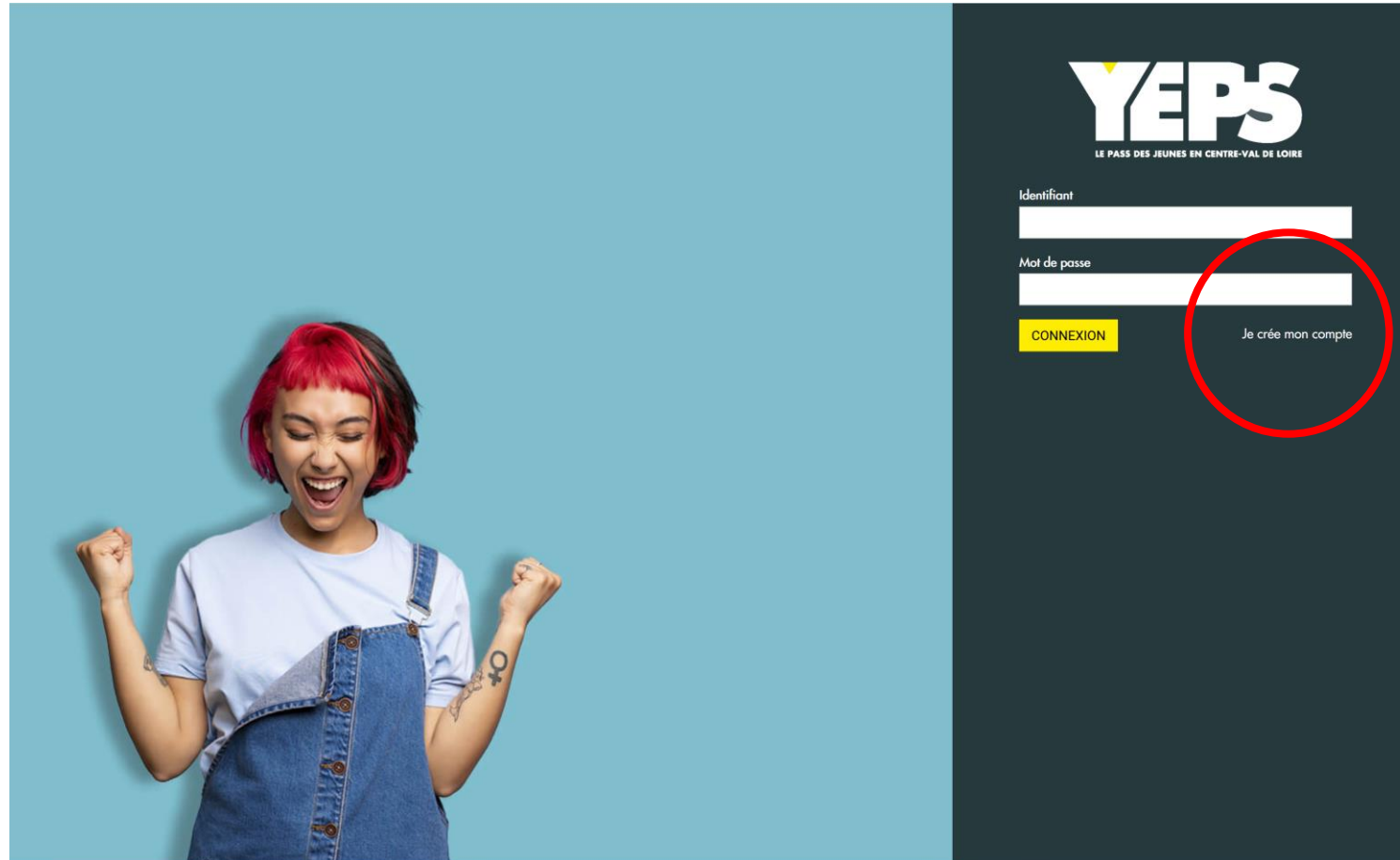
YEPS
LE PASS DES JEUNES EN CENTRE-VAL DE LOIRE

Qui suis-je ?

- Lycéen-ne
- Apprenti-e
- Étudiant-e dans un lycée
- Étudiant-e à l'université de Tours
- Étudiant-e à l'université d'Orléans
- Autres situations
- Partenaires**

Veuillez sélectionner votre situation

Cliquez sur le lien « Je crée mon compte » pour afficher le formulaire de création de « Compte partenaire ».



La première étape du formulaire affiche un texte d'information que nous vous invitons à lire avant de cliquer sur le bouton « Suivant ».

YEP'S
LE PASS DES JEUNES EN CENTRE-VAL DE LOIRE

INFOS ET AVANTAGES OÙ UTILISER YEP'S ? S'ENGAGER AU QUOTIDIEN C'EST QUOI YEP'S ? CONNEXION

AFFILIATION À YEP'S

Remplissez ce formulaire pour vous affilier aux bons plans et/ou aux avantages

ETAPE 1/8

Vous souhaitez devenir partenaire YEP'S ?

Vous êtes une collectivité, une association, une entreprise œuvrant dans les domaines du livre, du spectacle vivant, du cinéma, du patrimoine, de l'environnement ou du sport... ?

Vérifiez si vous remplissez **les conditions nécessaires à votre affiliation à l'encaissement d'avantages YEP'S ainsi qu'aux bons plans** ou uniquement **les conditions nécessaires à votre affiliation aux bons plans YEP'S**.

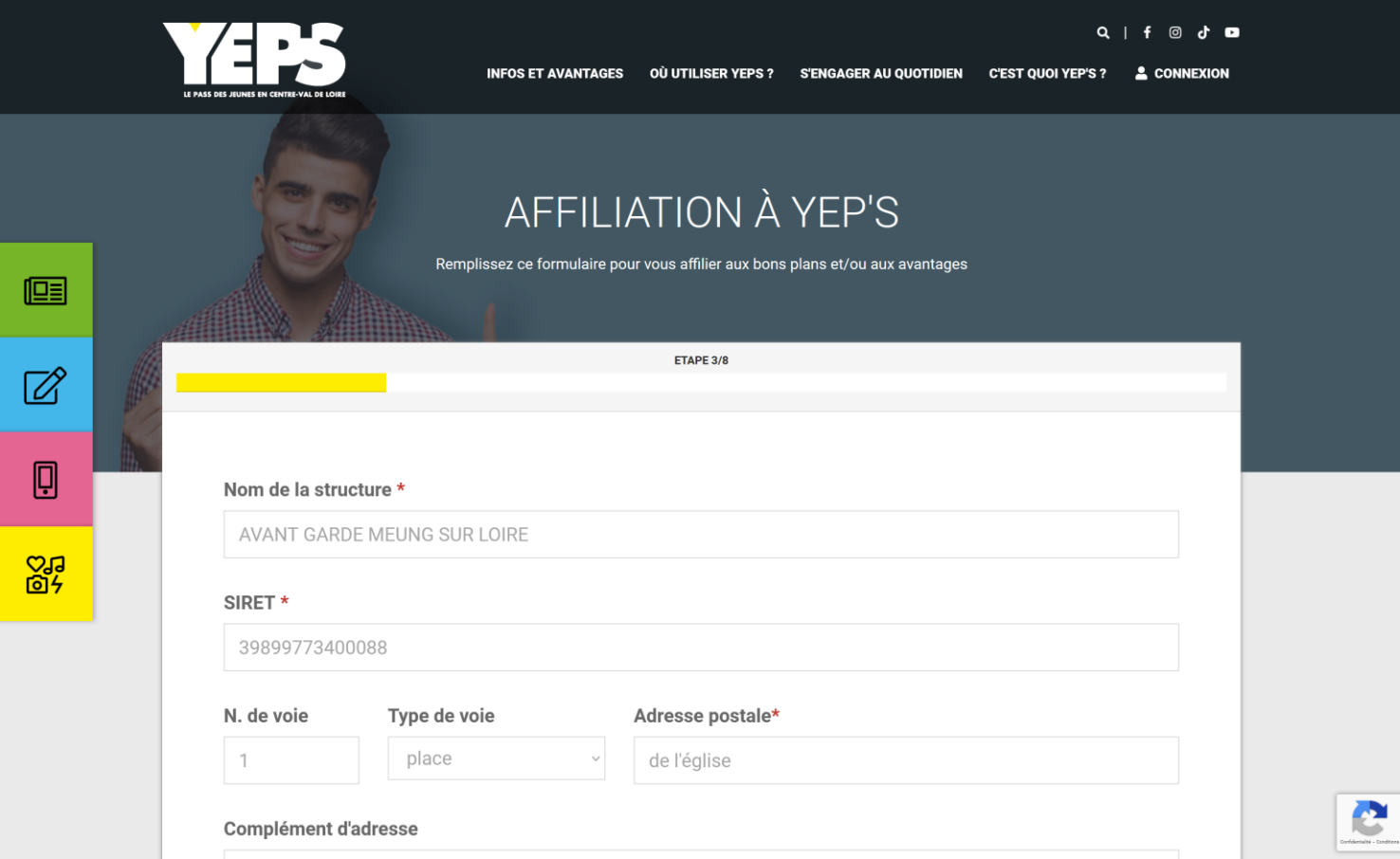
Puis cliquez sur le bouton Suivant (ci-dessous) pour démarrer l'inscription de votre établissement (un formulaire pour chacun des établissements que vous gérez, si vous en gérez plusieurs).

SUIVANT >

Choisissez le type de structure qui vous correspond dans la liste, puis cliquez sur le bouton « Suivant ».

The screenshot shows the YEP'S website interface. At the top, the logo 'YEP'S' is displayed with the tagline 'LE PASS DES JEUNES EN CENTRE-VAL DE LOIRE'. Navigation links include 'INFOS ET AVANTAGES', 'OÙ UTILISER YEP'S?', 'S'ENGAGER AU QUOTIDIEN', 'C'EST QUOI YEP'S?', and 'CONNEXION'. The main heading is 'AFFILIATION À YEP'S' with the instruction 'Remplissez ce formulaire pour vous affilier aux bons plans et/ou aux avantages'. A progress bar indicates 'ETAPE 2/8'. The form contains a dropdown menu with 'Association' selected and a note '* champ obligatoire'. Navigation buttons are labeled '< PRECEDENT' and 'SUIVANT >'. A vertical sidebar on the left has icons for a document, a pencil, a smartphone, and a music note. The footer includes 'RESSOURCES' and a 'Confidentialité - Cookies' link.

Renseignez les coordonnées de la structure, puis cliquez sur le bouton « Suivant ».



The screenshot shows the YEP'S website interface. At the top, the logo 'YEP'S' is displayed with the tagline 'LE PASS DES JEUNES EN CENTRE-VAL DE LOIRE'. Navigation links include 'INFOS ET AVANTAGES', 'OÙ UTILISER YEP'S?', 'S'ENGAGER AU QUOTIDIEN', 'C'EST QUOI YEP'S?', and 'CONNEXION'. The main heading is 'AFFILIATION À YEP'S' with the instruction 'Remplissez ce formulaire pour vous affilier aux bons plans et/ou aux avantages'. A progress bar indicates 'ETAPE 3/8'. The form fields are as follows:

Nom de la structure *		
<input type="text" value="AVANT GARDE MEUNG SUR LOIRE"/>		
SIRET *		
<input type="text" value="39899773400088"/>		
N. de voie	Type de voie	Adresse postale*
<input type="text" value="1"/>	<input type="text" value="place"/>	<input type="text" value="de l'église"/>
Complément d'adresse		
<input type="text"/>		

On the left side, there is a vertical navigation bar with icons for a document, a pencil, a smartphone, and a music note. In the bottom right corner, there is a small icon for 'Confidentialité - Cookies'.

Complétez les coordonnées, puis cliquez sur le bouton « Suivant ».

YEP'S
LE PASS DES JEUNES EN CENTRE-VAL DE LOIRE

INFOS ET AVANTAGES OÙ UTILISER YEP'S ? S'ENGAGER AU QUOTIDIEN C'EST QUOI YEP'S ? CONNEXION

AFFILIATION À YEP'S

Remplissez ce formulaire pour vous affilier aux bons plans et/ou aux avantages

ETAPE 4/8

Email de la structure *

Confirmation de l'email *

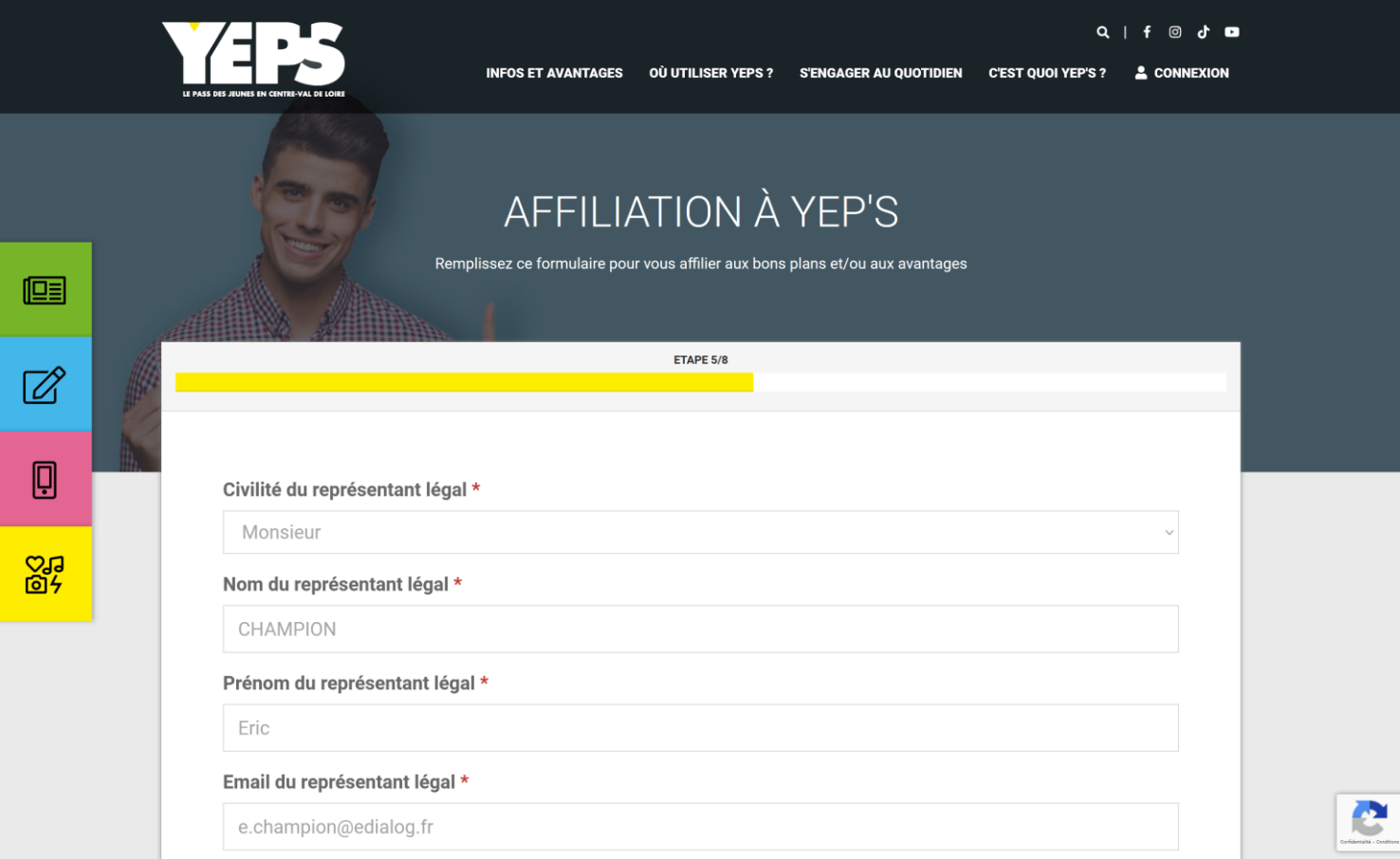
Numéro de téléphone de la structure *

+33 0243160230

J'accepte de recevoir toutes les informations au sujet de YEP'S de la part de la Région Centre-Val de Loire.

Confidentialité - Cookies

Renseignez les coordonnées du responsable légal de la structure, puis cliquez sur le bouton « Suivant ».

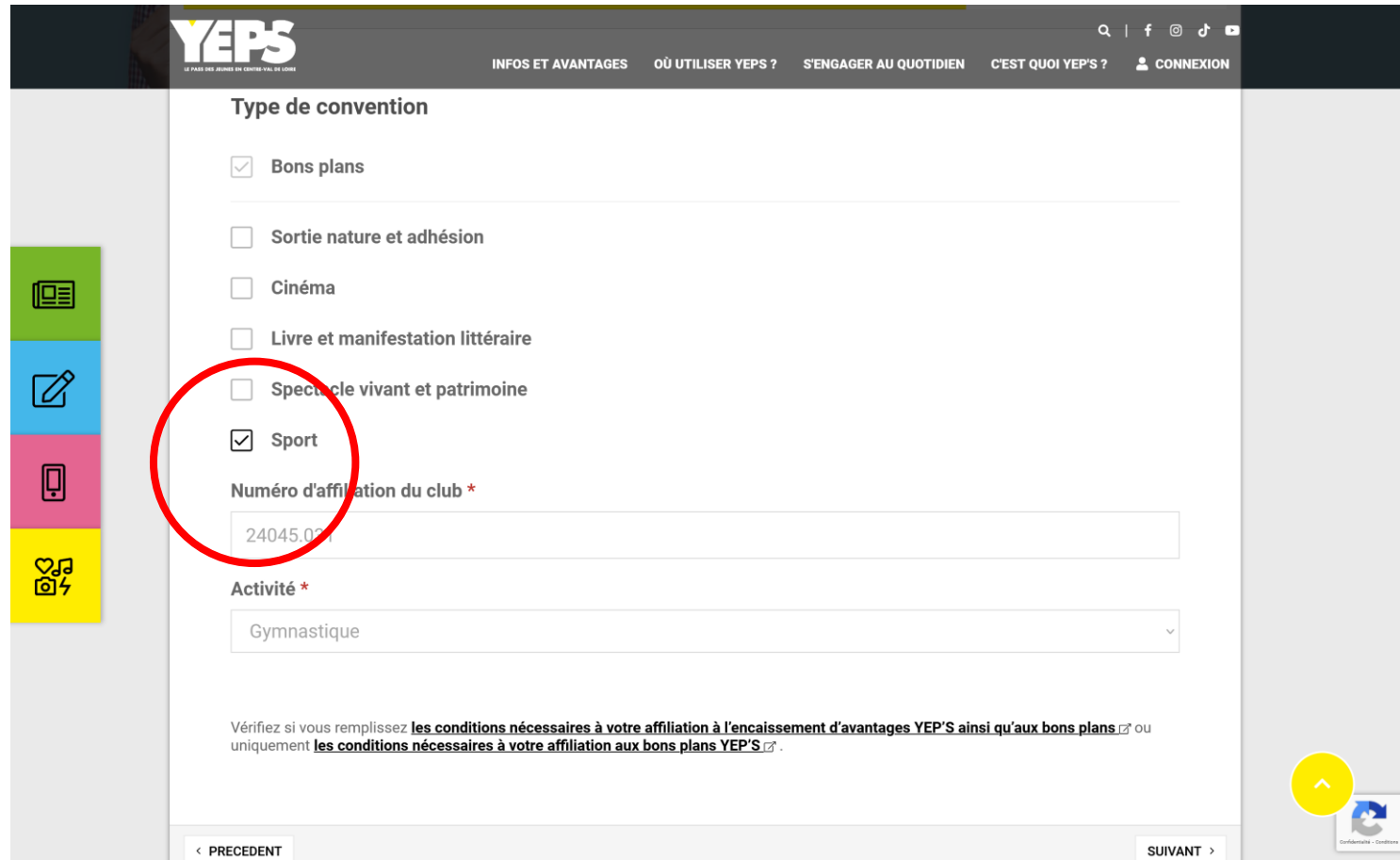


The screenshot shows the YEP'S website interface. At the top, the YEP'S logo is displayed with the tagline "LE PASS DES JEUNES EN CENTRE-VAL DE LOIRE". Navigation links include "INFOS ET AVANTAGES", "OÙ UTILISER YEP'S?", "S'ENGAGER AU QUOTIDIEN", "C'EST QUOI YEP'S?", and "CONNEXION". The main heading is "AFFILIATION À YEP'S" with the subtext "Remplissez ce formulaire pour vous affilier aux bons plans et/ou aux avantages". A progress bar indicates "ETAPE 5/8". The form fields are as follows:

- Civilité du représentant légal ***: A dropdown menu with "Monsieur" selected.
- Nom du représentant légal ***: A text input field containing "CHAMPION".
- Prénom du représentant légal ***: A text input field containing "Eric".
- Email du représentant légal ***: A text input field containing "e.champion@edialog.fr".

On the left side, there is a vertical navigation bar with four colored buttons: a green button with a document icon, a blue button with a pencil icon, a pink button with a smartphone icon, and a yellow button with a music note icon. In the bottom right corner, there is a small "Confidentialité - Cookies" icon.

Sélectionnez le type de convention « Sport », renseignez votre numéro d'affiliation, choisissez l'activité correspondant à ce numéro d'affiliation, puis cliquez sur le bouton « Suivant ».



YEP'S
LE PAYS DES JEUNES EN CENTRE-VAL DE LOIRE

INFOS ET AVANTAGES OÙ UTILISER YEP'S ? S'ENGAGER AU QUOTIDIEN C'EST QUOI YEP'S ? CONNEXION

Type de convention

- Bons plans
- Sortie nature et adhésion
- Cinéma
- Livre et manifestation littéraire
- Spectacle vivant et patrimoine
- Sport

Numéro d'affiliation du club *

24045.00

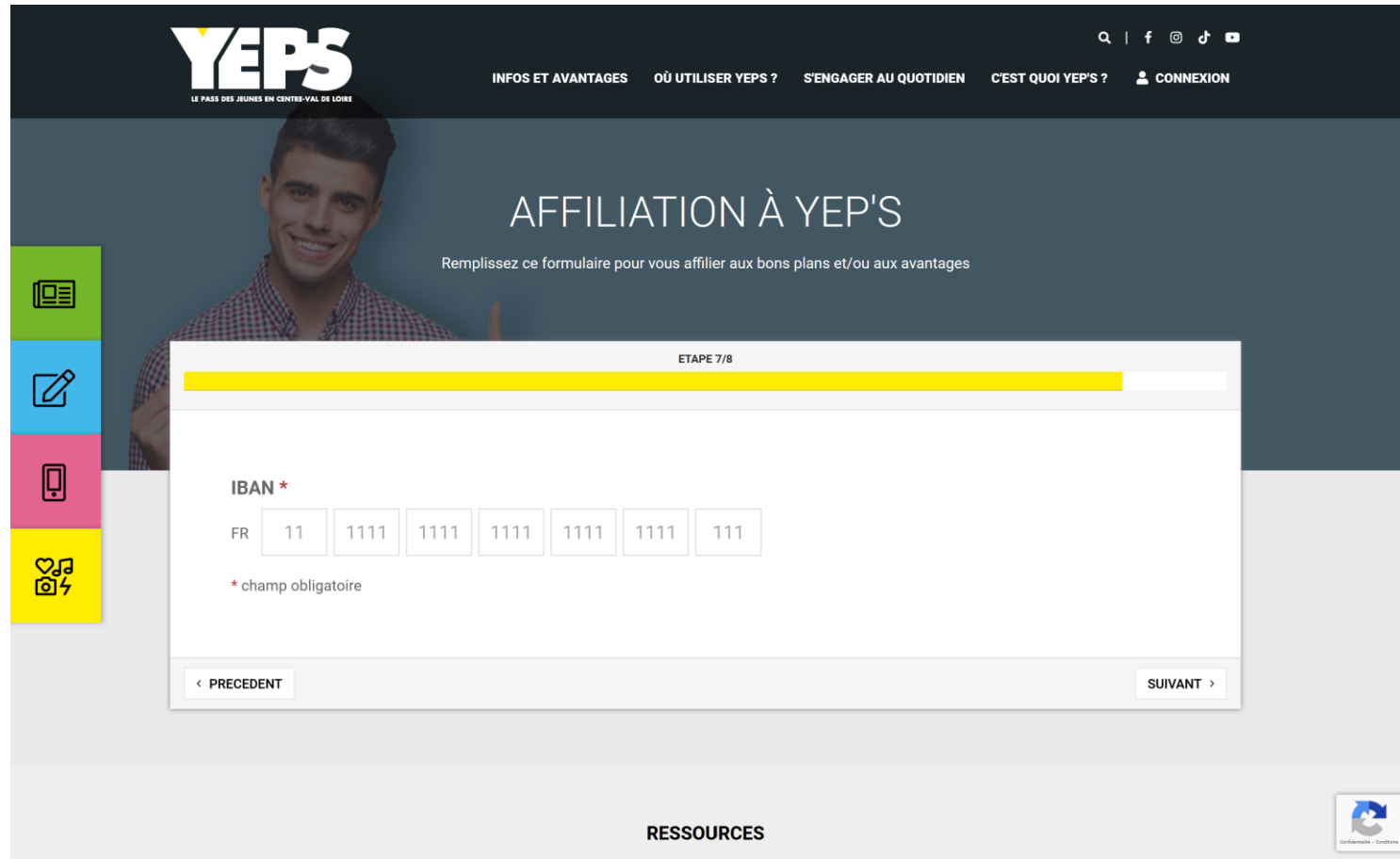
Activité *

Gymnastique

Vérifiez si vous remplissez [les conditions nécessaires à votre affiliation à l'encaissement d'avantages YEP'S ainsi qu'aux bons plans](#) ou uniquement [les conditions nécessaires à votre affiliation aux bons plans YEP'S](#).

< PRECEDENT SUIVANT >

Renseignez l'IBAN du compte sur lequel les sommes devront être versées, puis cliquez sur le bouton « Suivant ».



The screenshot displays the YEP'S website interface. At the top, the YEP'S logo is accompanied by the tagline 'LE PASS DES JEUNES EN CENTRE-VAL DE LOIRE'. A navigation menu includes links for 'INFOS ET AVANTAGES', 'OÙ UTILISER YEP'S?', 'S'ENGAGER AU QUOTIDIEN', 'C'EST QUOI YEP'S?', and 'CONNEXION'. The main heading reads 'AFFILIATION À YEP'S' with the instruction 'Remplissez ce formulaire pour vous affilier aux bons plans et/ou aux avantages'. A vertical sidebar on the left contains icons for a menu, editing, mobile, and social media. The central form, titled 'ETAPE 7/8', features a progress bar and an 'IBAN *' field. The IBAN field is pre-filled with 'FR 11 1111 1111 1111 1111 111'. A note below the field states '* champ obligatoire'. Navigation buttons for '< PRECEDENT' and 'SUIVANT >' are located at the bottom of the form. The footer contains the word 'RESSOURCES' and a small circular logo with the text 'Confiance - Contrôle'.

YEP'S
LE PASS DES JEUNES EN CENTRE-VAL DE LOIRE

INFOS ET AVANTAGES OÙ UTILISER YEP'S? S'ENGAGER AU QUOTIDIEN C'EST QUOI YEP'S? CONNEXION

AFFILIATION À YEP'S

Remplissez ce formulaire pour vous affilier aux bons plans et/ou aux avantages

ETAPE 7/8

IBAN *

FR 11 1111 1111 1111 1111 1111 111

* champ obligatoire

< PRECEDENT SUIVANT >

RESSOURCES

Confiance - Contrôle

Lisez et acceptez les clauses RGPD, puis cliquez sur le bouton « Continuer pour créer votre compte ».

YEPS
LE PAYS DES JEUNES DU CENTRE-VAL DE LOIRE

INFOS ET AVANTAGES OÙ UTILISER YEPS? S'ENGAGER AU QUOTIDIEN C'EST QUOI YEPS? CONNEXION

Remplissez ce formulaire pour vous affilier aux bons plans et/ou aux avantages

ETAPE 8/8

En soumettant ce formulaire, j'accepte que les informations saisies soient exploitées dans le cadre de l'instruction par l'équipe YEPS de mon affiliation au dispositif **

« * Les informations recueillies feront l'objet de traitements informatiques destinés à traiter votre demande d'affiliation au dispositif. Les destinataires des données sont la Direction Education Jeunesse de la Région et le prestataire de la plateforme, DIALOG. Les informations recueillies seront conservées pendant 4 ans à compter de l'enregistrement de votre demande. En cas de refus de communication des données obligatoires, votre affiliation au dispositif ne pourra pas être enregistrée. Conformément à la loi « informatique et libertés » du 6 janvier 1978 modifiée ainsi qu'au Règlement Général sur la Protection des Données personnelles (UE/2016/679 du 27 avril 2016), vous bénéficiez d'un droit d'accès, de rectification, d'effacement, d'opposition pour des motifs légitimes, de limitation des traitements et de portabilité des informations qui vous concernent que vous pouvez exercer par courrier en vous adressant au délégué à la protection des données de la Région Centre-Val de Loire 9 rue Saint-Pierre Lentin CS94117, 45041 ORLEANS Cedex 1 en joignant une copie de votre pièce d'identité.

Vous êtes informé-e de votre droit d'introduire toute réclamation auprès de la Commission Nationale de L'informatique et des Libertés (3 Place de Fontenoy – TSA 80715 – 75334 PARIS Cedex 07) Pour toute autre question, merci de nous adresser un message à l'adresse suivante : contact.partenaire@yeps.fr

** Je suis informé-e qu'à tout moment j'ai la possibilité de retirer mon consentement *

* champ obligatoire

< PRECEDENT CONTINUER

Confidentialité - Conditions

Votre compte est créé !

Cliquez sur le bouton « Terminer mon inscription » pour accéder à votre tableau de bord.

The screenshot displays the YEPS website interface. At the top, the YEPS logo is on the left, and navigation links for 'INFOS ET AVANTAGES', 'OU UTILISER YEP'S?', 'S'ENGAGER AU QUOTIDIEN', 'C'EST QUOI YEP'S?', and 'CONNEXION' are on the right. A search bar and social media icons are also present. Below the navigation, a banner reads 'Remplissez ce formulaire pour vous affilier aux bons plans et/ou aux avantages'. The main content area features a large white confirmation box with a green checkmark icon, the text 'C'EST PARFAIT !', and 'Votre compte a été créé avec succès !'. A yellow button labeled 'Terminer mon inscription' is circled in red. On the left side, there is a vertical menu with four colored buttons: green (calendar), blue (pencil), pink (phone), and yellow (music). At the bottom, a 'RESSOURCES' section contains logos for 'rajep', 'Remu', 'CCP', 'iv malin', 'Le kiosque', and 'ciclic', along with navigation arrows and a 'Confidentialité - Cookies' link.

Votre tableau de bord vous donne accès à toutes les fonctionnalités nécessaires à la gestion de votre compte partenaire. La tuile « Enregistrer une transaction » vous permet d'accéder à l'application Web d'enregistrement d'une transaction. Vous pouvez aussi télécharger et installer sur votre smartphone l'application Smart'TPE YEP'S pour enregistrer des transactions rapidement.

The screenshot shows the user interface of the 'AVANT GARDE MEUNG SUR LOIRE' dashboard. At the top, there is a yellow navigation bar with icons for FAQ, Partenaires, Événements, Bons plans, Actus, and a user profile icon labeled 'AVANT GARDE MEUNG SUR LOIRE'. Below this, a dark header area displays the greeting 'BONJOUR AVANT GARDE MEUNG SUR LOIRE'. The main content area features a 'MA CONVENTION' section with fields for 'Représentant légal' (AVANT GARDE MEUNG SUR LOIRE), 'Correspondant administratif' (+ Ajouter), 'Correspondant communication' (+ Ajouter), 'Date de demande' (01/09/2021), and 'Statut' (Actif). Below the convention details is a grid of eight functional tiles: 'Enregistrer une transaction' (highlighted with a red circle), 'Mes établissements', 'Mes transactions', 'Mon échéancier', 'Mes remboursements', 'Enregistrer mon smartphone', 'Mes guides d'utilisation', and 'Assistance'.